



УПРАВЛЕНИЕ ФЕДЕРАЛЬНОЙ СЛУЖБЫ
ГОСУДАРСТВЕННОЙ СТАТИСТИКИ
ПО КРАСНОЯРСКОМУ КРАЮ,
РЕСПУБЛИКЕ ХАКАСИЯ
И РЕСПУБЛИКЕ ТЫВА

ОБОРОТ РОЗНИЧНОЙ ТОРГОВЛИ И ОБЩЕСТВЕННОГО ПИТАНИЯ

в Красноярском крае в январе – апреле 2024 года

06.06.2024

Ежемесячные данные оперативной статистики

СОДЕРЖАНИЕ

Оборот розничной торговли	3
Структура оборота розничной торговли по типам хозяйствующих субъектов	9
Товарные запасы в организациях розничной торговли	10
Индексы физического объема оборота розничной торговли в регионах Сибирского федерального округа	11
Структура оборота общественного питания по типам хозяйствующих субъектов	15
Индексы физического объема оборота общественного питания в регионах Сибирского федерального округа	16

январь – апрель 2024 года

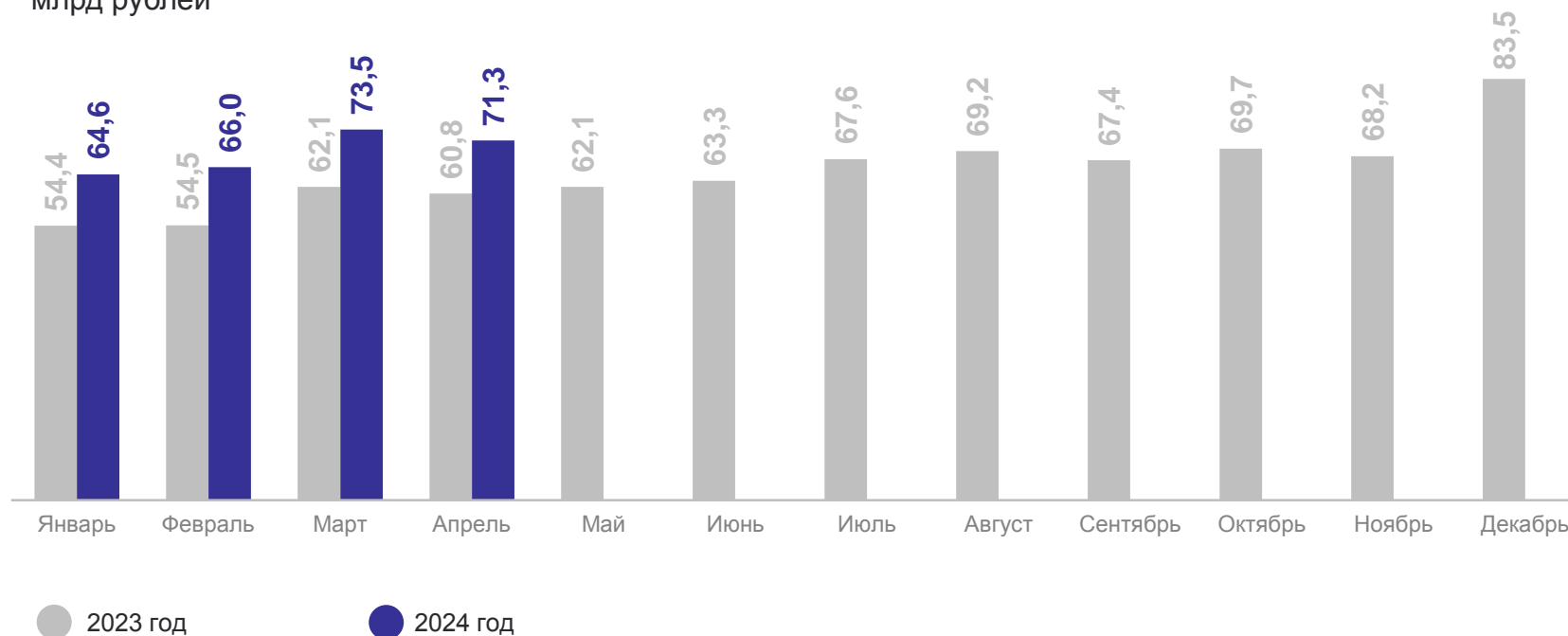
Оборот
розничной торговли

275,4 млрд
рублей

Индекс
физического объема
к январю – апрелю 2023 года

110,9%

Динамика оборота розничной торговли,
млрд рублей



МАКРОСТРУКТУРА ОБОРОТА РОЗНИЧНОЙ ТОРГОВЛИ

в % от общего объема оборота розничной торговли

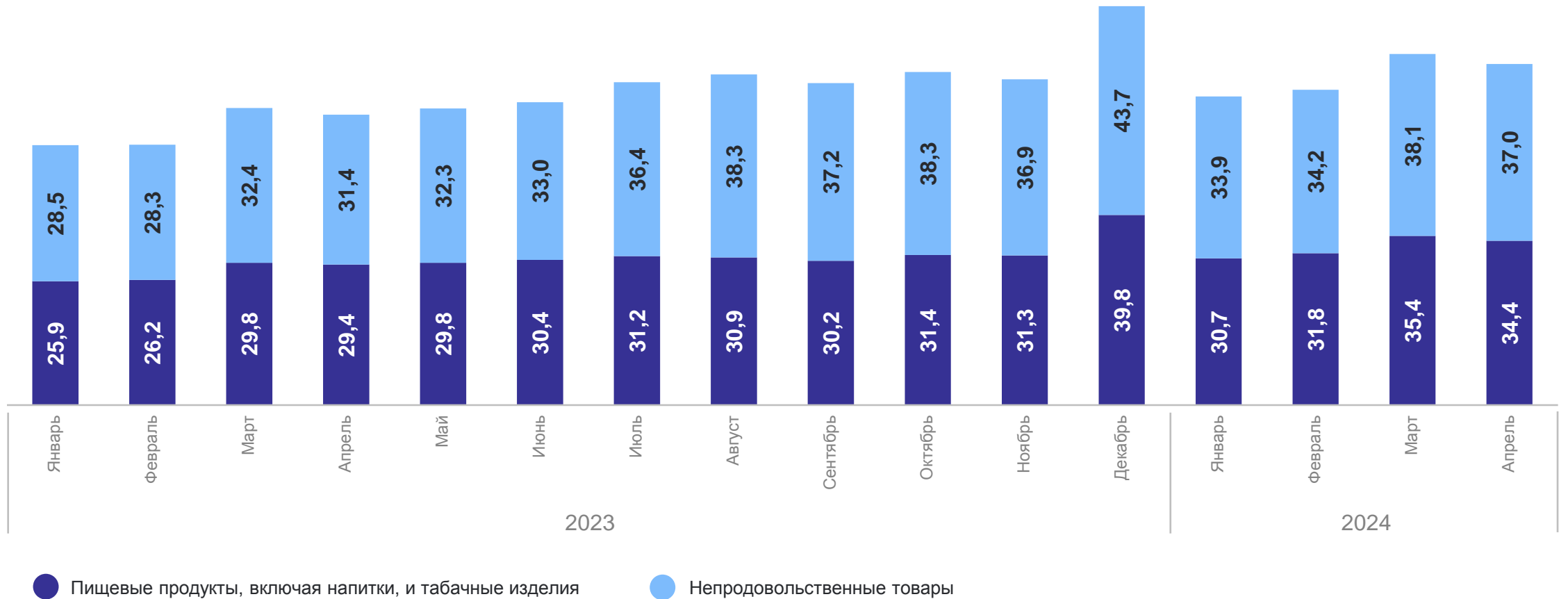
КРАСНОЯРСКСТАТ



ДИНАМИКА ОБОРОТА РОЗНИЧНОЙ ТОРГОВЛИ

млрд рублей

КРАСНОЯРСКСТАТ



ДИНАМИКА ОБОРОТА РОЗНИЧНОЙ ТОРГОВЛИ

КРАСНОЯРСКСТАТ

в % к предыдущему месяцу

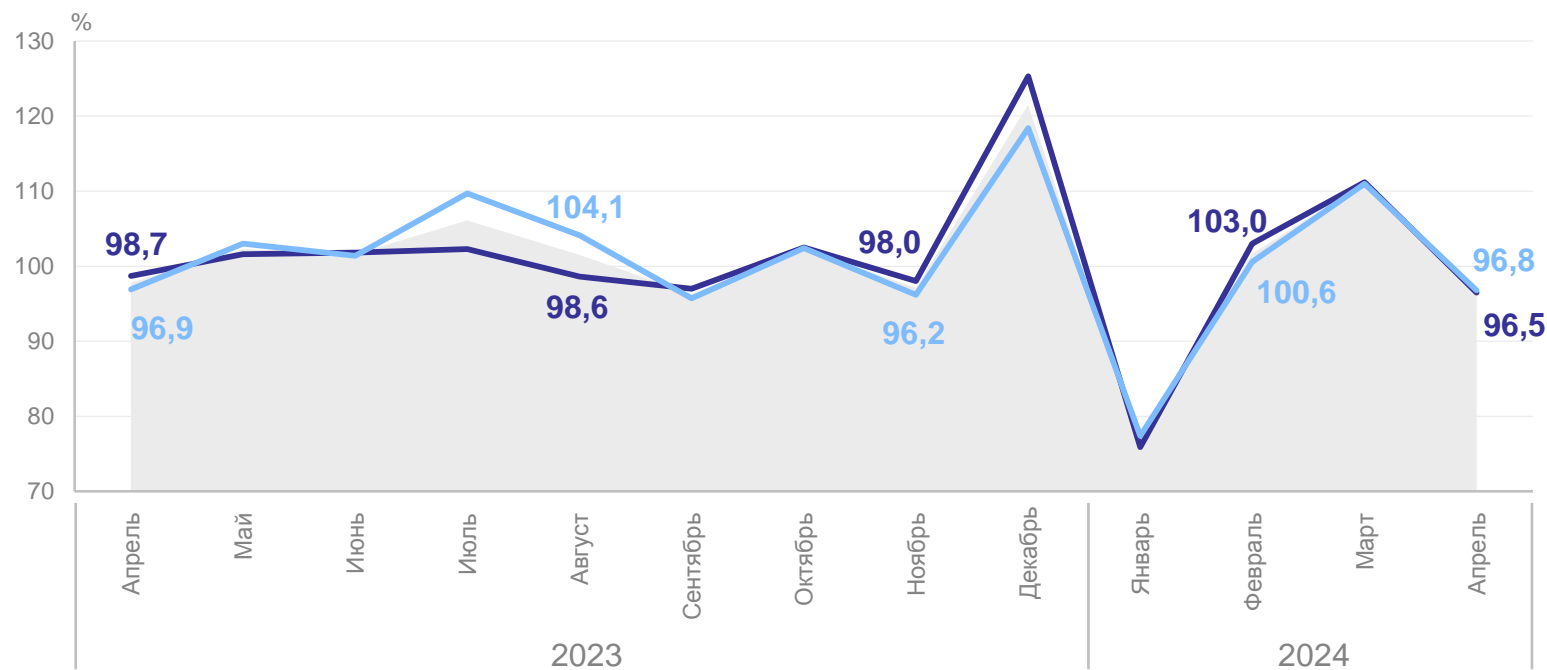
апрель 2024 года
к марту 2024 года

Индексы физического объема

Все товары **96,7%**

Пищевые продукты,
включая напитки,
и табачные изделия **96,5%**

Непродовольственные
товары **96,8%**



● Все товары

— Пищевые продукты, включая напитки, и табачные изделия

— Непродовольственные товары

ДИНАМИКА ОБОРОТА РОЗНИЧНОЙ ТОРГОВЛИ

в % к соответствующему месяцу предыдущего года

КРАСНОЯРСКСТАТ

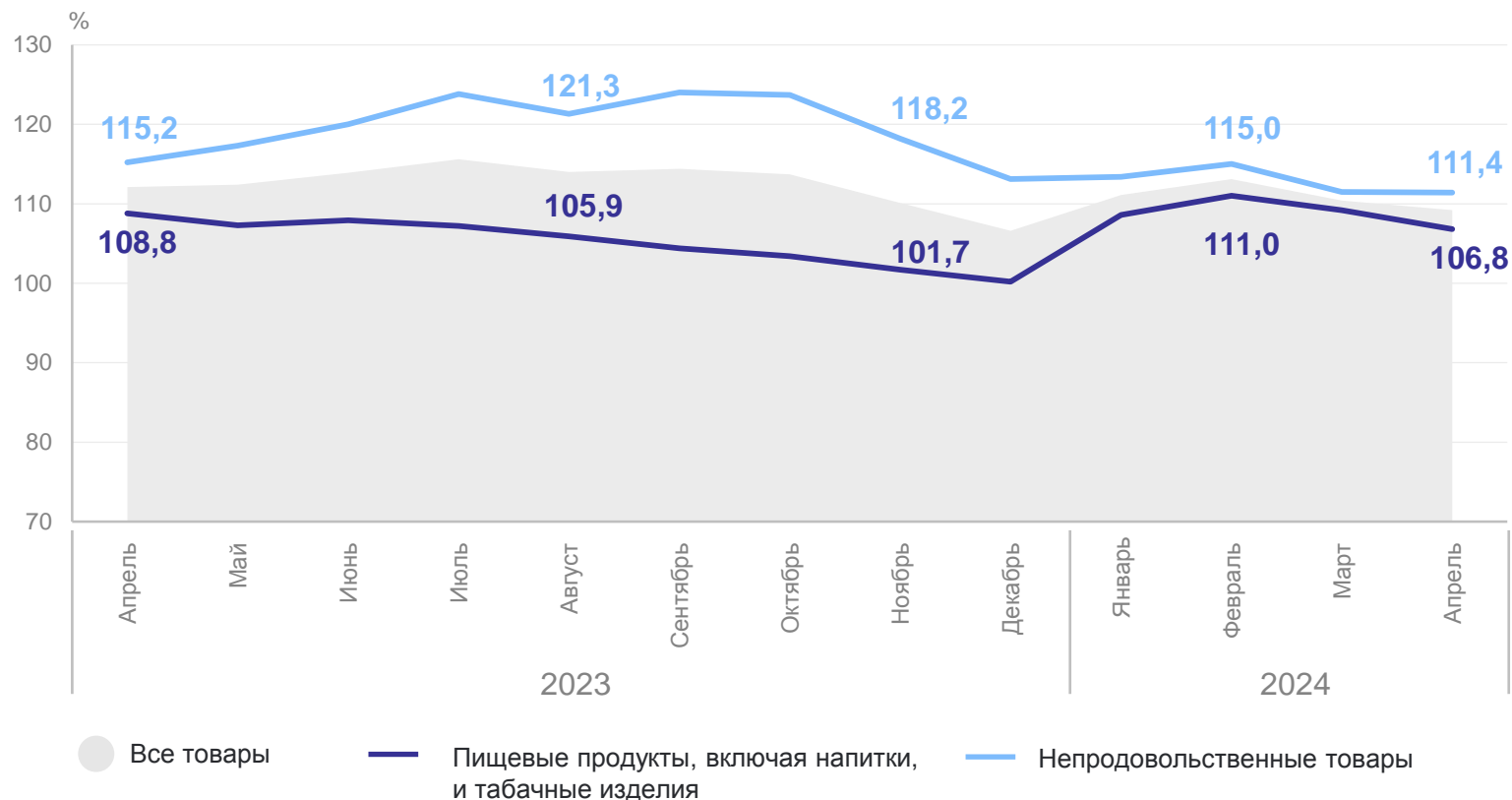
апрель 2024 года
к апрелю 2023 года

Индексы физического объема

Все товары **109,2%**

Пищевые продукты,
включая напитки,
и табачные изделия **106,8%**

Непродовольственные
товары **111,4%**



ДИНАМИКА ОБОРОТА РОЗНИЧНОЙ ТОРГОВЛИ

КРАСНОЯРСКСТАТ

нарастающим итогом с начала года в % к соответствующему периоду предыдущего года

январь – апрель 2024 года
к январю – апрелю 2023 года

Индексы физического объема

Все товары **110,9%**

Пищевые продукты,
включая напитки,
и табачные изделия **108,9%**

Непродовольственные
товары **112,8%**



СТРУКТУРА ОБОРОТА РОЗНИЧНОЙ ТОРГОВЛИ ПО ТИПАМ ХОЗЯЙСТВУЮЩИХ СУБЪЕКТОВ*

в % от общего объема оборота розничной торговли

КРАСНОЯРСКСТАТ



- Организации, не относящиеся к субъектам малого и среднего предпринимательства
- Индивидуальные предприниматели, осуществляющие розничную торговлю вне рынка
- Микропредприятия
- Малые предприятия
- Субъекты среднего предпринимательства
- Продажа товаров на розничных рынках и ярмарках

* Расхождение между итогом и суммой слагаемых объясняется округлением данных.

ТОВАРНЫЕ ЗАПАСЫ В ОРГАНИЗАЦИЯХ РОЗНИЧНОЙ ТОРГОВЛИ

на конец месяца

КРАСНОЯРСКСТАТ

апрель 2024 года

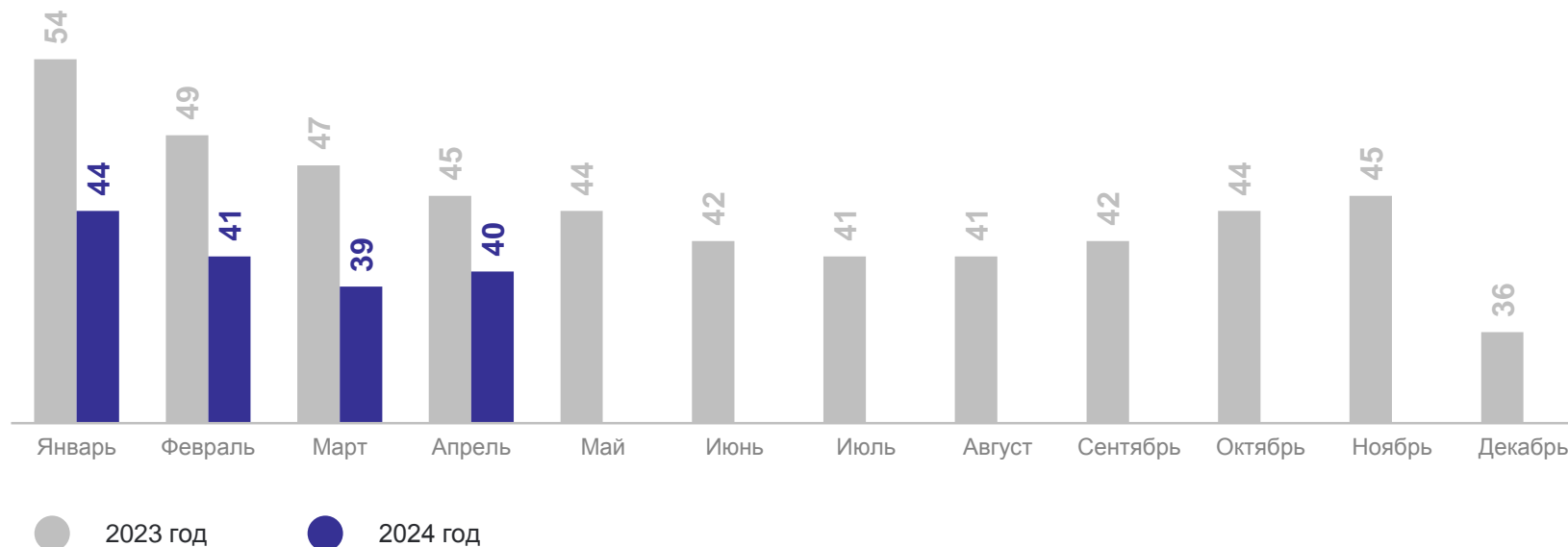
Товарные запасы

50,2 млрд рублей

Обеспеченность запасами

40 дней торговли

Обеспеченность запасами, дней торговли



ИНДЕКСЫ ФИЗИЧЕСКОГО ОБЪЕМА ОБОРОТА РОЗНИЧНОЙ ТОРГОВЛИ В РЕГИОНАХ СИБИРСКОГО ФЕДЕРАЛЬНОГО ОКРУГА

январь – апрель 2024 года в % к январю – апрелю 2023 года

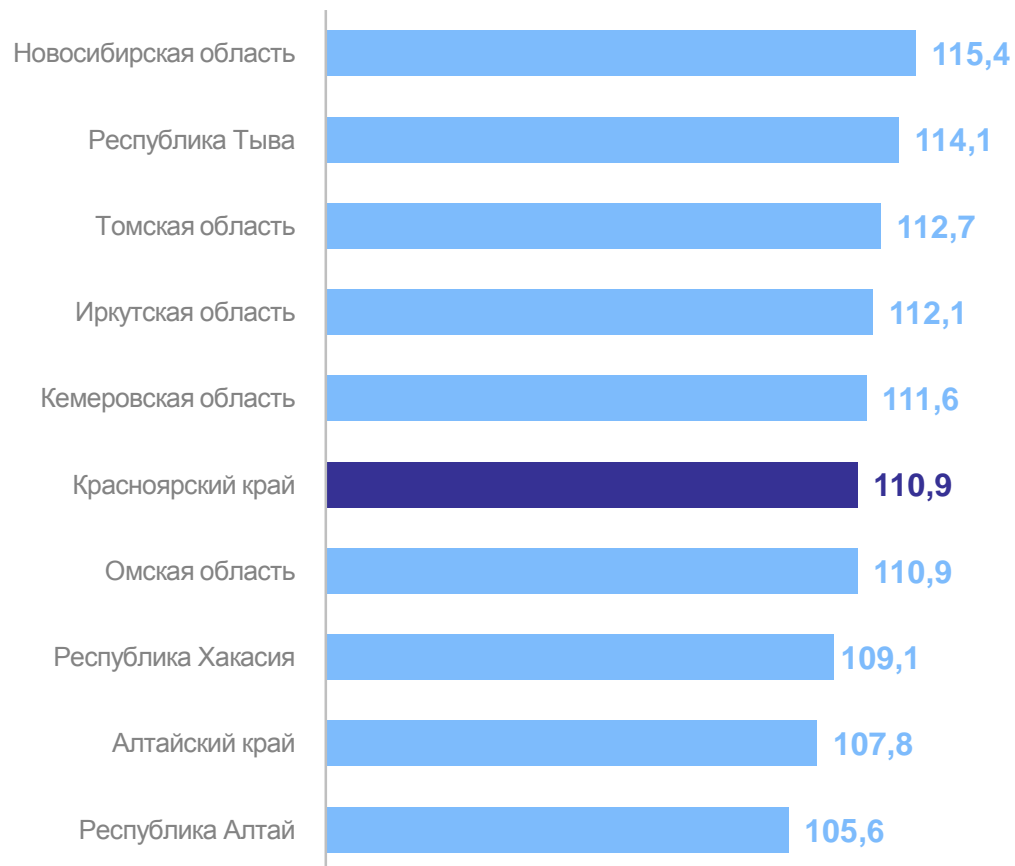
КРАСНОЯРСКСТАТ

Российская Федерация

109,9%

Сибирский федеральный
округ

111,8%



январь – апрель 2024 года

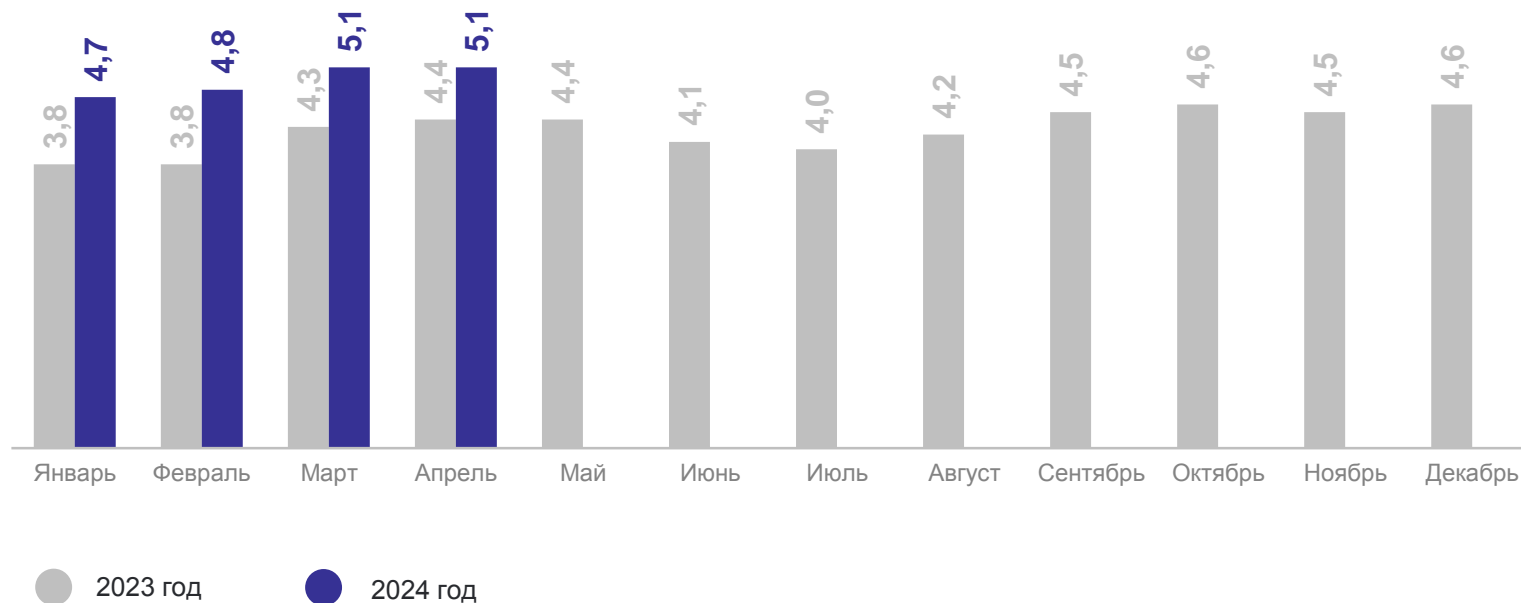
Оборот
общественного питания

19,7 млрд
рублей

Индекс
физического объема
к январю – апрелю 2023 года

108,7%

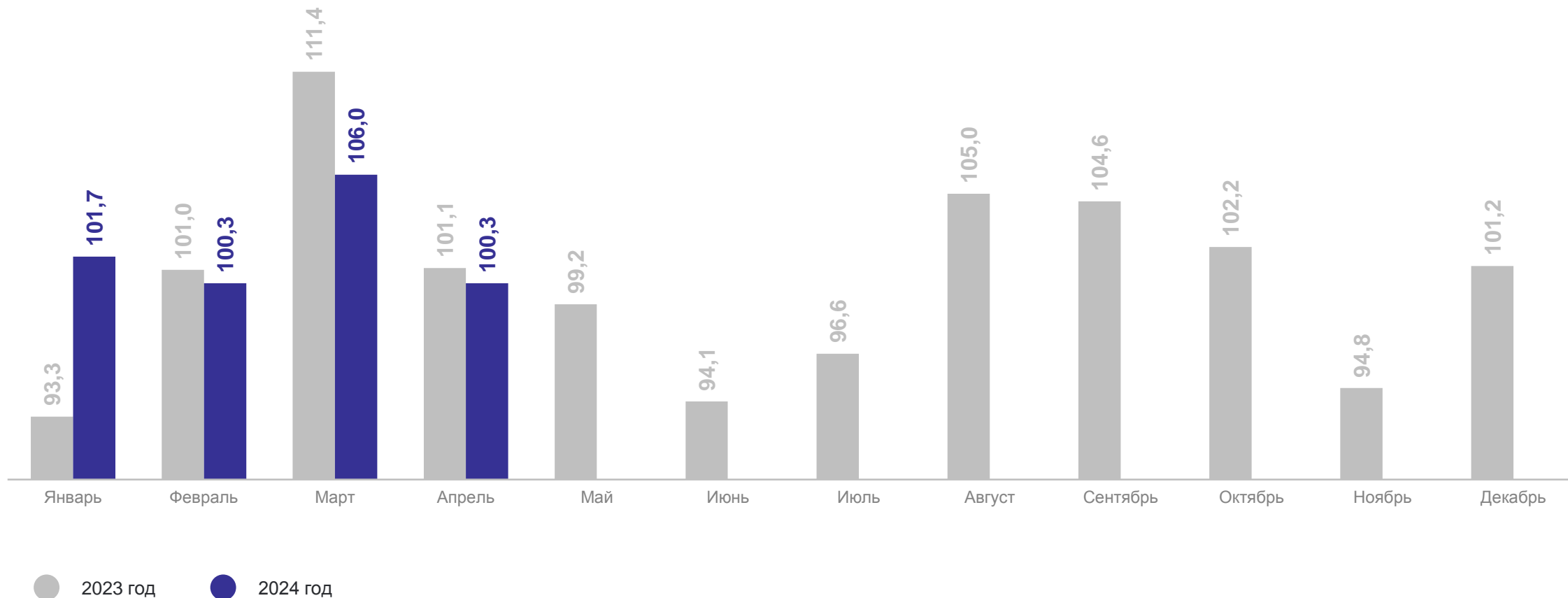
Динамика оборота общественного питания,
млрд рублей



ДИНАМИКА ОБОРОТА ОБЩЕСТВЕННОГО ПИТАНИЯ

в % к предыдущему месяцу

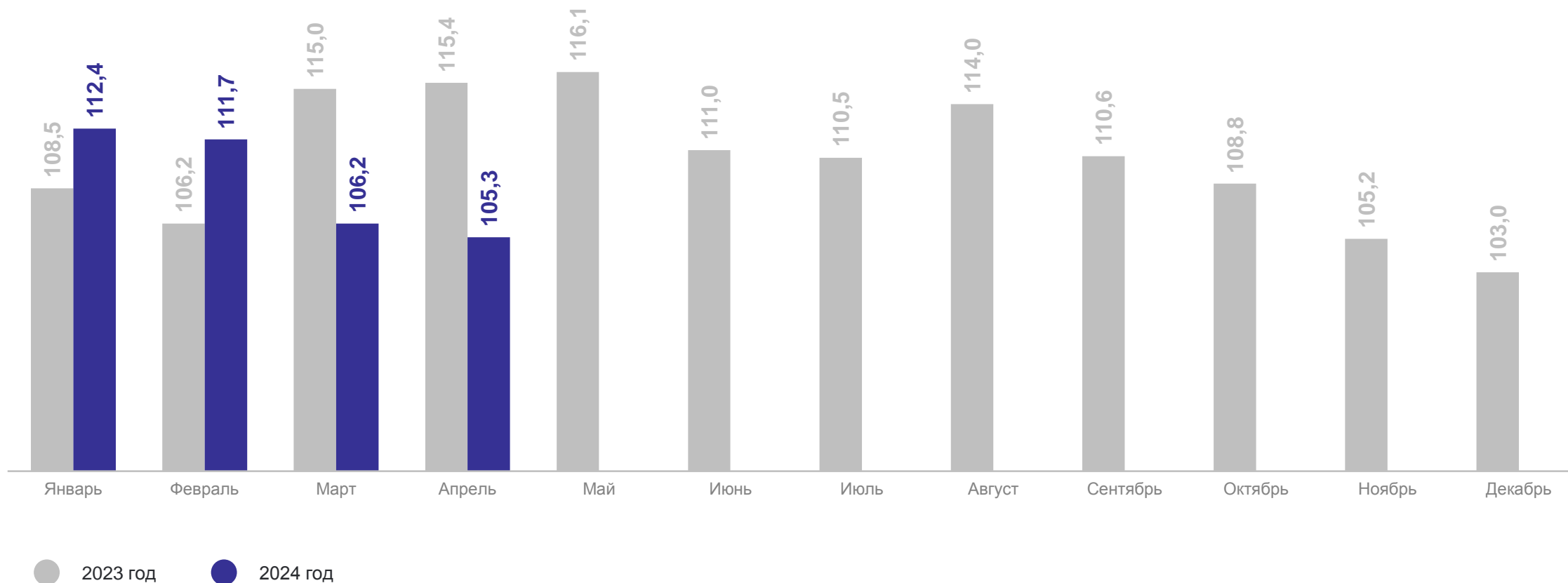
КРАСНОЯРСКСТАТ



ДИНАМИКА ОБОРОТА ОБЩЕСТВЕННОГО ПИТАНИЯ

в % к соответствующему месяцу предыдущего года

КРАСНОЯРСКСТАТ



СТРУКТУРА ОБОРОТА ОБЩЕСТВЕННОГО ПИТАНИЯ ПО ТИПАМ ХОЗЯЙСТВУЮЩИХ СУБЪЕКТОВ

в % от общего объема оборота общественного питания

КРАСНОЯРСКСТАТ



- Организации, не относящиеся к субъектам малого и среднего предпринимательства
- Индивидуальные предприниматели, осуществляющие розничную торговлю вне рынка
- Малые предприятия
- Микропредприятия
- Субъекты среднего предпринимательства

ИНДЕКСЫ ФИЗИЧЕСКОГО ОБЪЕМА ОБОРОТА ОБЩЕСТВЕННОГО ПИТАНИЯ В РЕГИОНАХ СИБИРСКОГО ФЕДЕРАЛЬНОГО ОКРУГА

январь – апрель 2024 года в % к январю – апрелю 2023 года

КРАСНОЯРСКСТАТ

Российская Федерация

104,8%

Сибирский федеральный
округ

109,3%

